




EXPERT 1 PRO

IMBRACATURA

SCHEDA DATI

Prodotto



Descrizione

- Anello anticaduta sternale.
- Anello anticaduta dorsale con fascia di estensione incorporata.
- Fibbie automatiche K-EASY in acciaio verniciato ad alta resistenza.
- Etichetta identificativa con protettore tessile per preservare il più a lungo possibile la leggibilità della marcatura.
- Fasce regolabili su spalle e cosciali.
- Imbottitura con tessuto RIPSTOP sulle spalle.
- SISTEMA ANTISLIP per fissare la regolazione delle fibbie.
- Chip NFC Ready: include chip con tecnologia NFC per l'utilizzo dell'App IRUCHECK (tracciabilità, stato e revisione del prodotto).






CARATTERISTICHE

Caratteristiche generali	Norma	EN 361		
	Taglia	S-M	L-XXL	
	Peso	1570g	1620g	
	Capacità di carico	140 kg		
	Larghezza fasce	45 mm		
	Vita utile	10 anni di utilizzo + 2 anni di conservazione		

GUIDA ALLE TAGLIE	Taglia	Cosciali	Cintura	Altezza
	S-M	45-70 cm	-	150-185 cm
	L-XXL	45-100 cm	-	175-210 cm

MATERIALI	Componenti	Materiale
	Fasce	Poliestere
	Cuciture	Poliammide
	Anelli	Alluminio
	Fibbie automatiche	Acciaio verniciato

TIPOLOGIA DI LAVORO E APPLICAZIONI

PUNTI DI ANCORAGGIO						
	EXPERT 1 / 1 PRO	●	●	-	-	-
	EXPERT 2 / 2 PRO	●	●	●	-	-
	EXPERT 3 PRO / 5 PRO	●	●	●	●	-