



EXPERT 5 PRO

IMBRACATURA

SCHEMA DATI

Prodotto








Descrizione

- Anello anticaduta dorsale e ancoraggio sternale A/2.
- Anelli in alluminio.
- Cintura flottante con tecnologia 3D EXO.
- Design ad H con ancoraggi sternali e ventrali sdoppiati per un comfort superiore.
- Fasce regolabili su spalle, cintura e cosciali.
- Imbottitura con tessuto RIPSTOP su spalle, schiena e cosciali.
- Fibbie automatiche K-EASY in acciaio ad alta resistenza.
- SISTEMA ANTISLIP per fissare la regolazione delle fibbie.
- Chip NFC Ready: include chip con tecnologia NFC per l'utilizzo dell'App IRUCHECK (tracciabilità, stato e revisione del prodotto).

CARATTERISTICHE

Caratteristiche generali	Norma	EN 361 EN 358 EN 813		
	Taglia	S-M	L-XXL	
	Peso	2710g	2720g	
	Capacità di carico	140 kg		
	Larghezza fascia	45mm		
	Vita utile	10 anni di utilizzo + 2 anni di conservazione		
GUIDA ALLE TAGLIE	Taglia	Cosciali	Cintura	Altezza
	S-M	45-70 cm	90-130 cm	150-185 cm
	L-XXL	45-100 cm	100-155 cm	175-210 cm
Materiali	Componenti	Materiale		
	Fasce	Poliestere		
	Cuciture	Poliammide		
	Anelli	Alluminio		
	Fibbie	Acciaio		

TIPOLOGIA DI LAVORO E APPLICAZIONI

					
Punti di ancoraggio					
EXPERT 1	●	●	-	-	-
EXPERT 1 PRO	●	●	-	-	-
EXPERT 2	●	●	●	-	-
EXPERT 2 PRO	●	●	●	-	-
EXPERT 3 PRO	●	●	●	●	-
EXPERT 5 PRO	●	●	●	●	-