



WIND 2 PRO

IMBRACATURA

SCHEDA DATI

Prodotto








Descrizione

- Ancoraggio anticaduta dorsale e sternale tessile per un peso ridotto.
- Anelli laterali in alluminio per il posizionamento.
- Fibbie automatiche K-EASY in alluminio ad alta resistenza.
- Fasce regolabili su spalle, cintura e cosciali.
- Anelli tessili sulle spalle per l'evacuazione verticale.
- Anelli tessili di unione tra le fasce per una migliore distribuzione del peso e una perfetta vestibilità dell'imbracatura.
- Cintura imbottita IRUPAD.
- Imbottitura in XPE EVA e tessuto RIPSTOP su schiena, spalle e cosciali.
- Dotata di due portaganci a sgancio automatico ELDU.
- SISTEMA ANTISLIP per fissare la regolazione delle fibbie.
- Chip NFC Ready: include chip con tecnologia NFC per l'utilizzo dell'App IRUCHECK (tracciabilità, stato e revisione del dispositivo).

CARATTERISTICHE

Caratteristiche generali	Norma	EN 361 EN 358 EN 1497		
	Taglie	S-M	L-XXL	
	Peso	2140g	2180g	
	Capacità di carico	140 kg		
	Larghezza fasce	45mm		
	Vita utile	10 anni di utilizzo + 2 anni di conservazione		
Guida alle taglie	Taglia	Cosciali	Cintura	Altezza
	S-M	48-90cm	75-140cm	145-185cm
	L-XXL	48-100cm	77-150cm	160-200cm
Materiali	Componenti	Materiale		
	Fasce	Poliestere		
	Cuciture	Poliammide		
	Anelli	Alluminio		
	Fibbie automatiche	Alluminio		

TIPOLOGIA DI LAVORO E APPLICAZIONI

						
Punti di ancoraggio	WIND 1/ 1 PRO	●	●	-	-	●
	WIND 2/2 PRO	●	●	●	-	●
	WIND 3/3 PRO	●	●	●	●	●
	WIND 4/4 PRO	●	●	●	-	●