



STEELSAFE 952

CONNETTORE

SCHEDA DATI

PRODOTTO







steel



DESCRIZIONE

Connettore automatico in acciaio ad alta resistenza con chiusura a tripla azione.

CARATTERISTICHE

CARATTERISTICHE GENERALI	Norma	EN 362 T						
	Tipo di chiusura	Tri-lock						
	Peso	278g						
	Materiale	Acciaio						
	Vita utile	Illimitata						
CARATTERISTICHE TECNICHE		20mm		23kN		N/A		N/A